



FICHA TÉCNICA DEL INDICADOR

NOMBRE DEL INDICADOR: Calidad en la respuesta al ciudadano

**TIPO Y
NUMERO
DE
INDICADOR**

Calidad: AD/200

1. FUNDAMENTO EN PLAN MUNICIPAL DE DESARROLLO

EJE/ ESTRATEGIA

3.1.1 / Atención ciudadana Permanente

2. FUNDAMENTO EN EL PROGRAMA OPERATIVO ANUAL

PROGRAMA

Promoción, desarrollo y recreación de la cultura física en el municipio

SUBPROGRAMA

Administrativo

3. ¿QUÉ MIDE EL INDICADOR?

Atención de quejas recibidas en la dirección, respecto a funcionamiento de los espacios públicos deportivos registrados en la dirección.

4. INTERPRETACIÓN O LECTURA:

**SI EL RESULTADO DEL
INDICADOR AUMENTA:**

No se están efectuando correctamente las medidas estratégicas por la Dirección.

**SI EL RESULTADO DEL
INDICADOR
DISMINUYE:**

La Dirección está aplicando las medidas estratégicas correctamente.

5. DEFINICIÓN DEL RESULTADO Y VARIABLES DE LA FÓRMULA:

NOMBRE DE LA VARIABLE	DESCRIPCIÓN	UNIDAD DE MEDIDA
CQR	Cantidad Quejas Recibidas	Quejas
CUDI	Cantidad de Unidades Deportivas del IMDETE	Unidades Deportivas



6. FUENTE DE DATOS DE LAS VARIABLES:


CLAVE VARIABLE	FUENTE DE DATOS		
	NOMBRE DEL REGISTRO, REPORTE O DOCUMENTO DONDE SE OBTIENE LA INFORMACIÓN DE LA VARIABLE	SISTEMA INFORMATICO QUE GENERA EL REGISTRO, REPORTE O DOCUMENTO DE DONDE SE OBTIENE LA INFORMACIÓN DE LA VARIABLE	AREA ENCARGADA DE GENERAR O CONCENTRAR LA INFORMACIÓN EN LA DEPENDENCIA PARA ALIMENTAR LA VARIABLE
CQR	Archivos del Departamento		INSTITUTO MUNICIPAL DEL DEPORTE DE TECATE
CUDI	Archivos del Departamento		INSTITUTO MUNICIPAL DEL DEPORTE DE TECATE



FICHA TÉCNICA DEL INDICADOR

7. MÉTODO DE CÁLCULO DEL RESULTADO:	$PQA = CQR / CUDI * 100$ $PQA = 270 / 360 * 100$ $PQA = 75 \%$										
8. LÍNEA BASE											
VALOR:		98%									
PERIODO O FECHA:		JULIO-SEPTIEMBRE 2025									
9. META DEL INDICADOR	ANUAL:	SEMESTRAL:	TRIMESTRAL: X								
10. SEMAFORIZACIÓN DEL RESULTADO:											
ROJO	AMARILLO	VERDE									
0 % - 40 %	41 % - 70 %	71 % - 100 %									
11. PERIODICIDAD O FRECUENCIA DE MEDICIÓN:											
MENSUAL	TRIMESTRAL	SEMESTRAL	ANUAL	BIANUAL	TRIANUAL						
	X										
12. MES DEL AÑO EN QUE SE REPORTA EL INDICADOR:											
E	F	M	A	M	J	J	A	S	O	N	D
		X			X			X			
GLOSARIO DE TÉRMINOS											
PQR = PORCENTAJE DE QUEJAS ATENDIDAS											
CUDI= Cantidad de Unidades Deportivas del IMDETE											
AVANCE											

RESPONSABLE DEL INDICADOR	
AUTORIZÓ	REVISÓ
 C. SAUL ALBERTO PRUNEDA VALDEZ	 C. CARLOS FERNANDO AMAYA RAMIREZ





FICHA TÉCNICA DEL INDICADOR

NOMBRE DEL INDICADOR: Eficiencia en el cuidado de bienes muebles	TIPO Y NUMERO DE INDICADOR	Eficiencia: AD/201
---	-----------------------------------	--------------------

1. FUNDAMENTO EN PLAN MUNICIPAL DE DESARROLLO

EJE/ ESTRATEGIA	3.1.11/ Control y manejo adecuado de los bienes propiedad del Ayuntamiento
------------------------	--

2. FUNDAMENTO EN EL PROGRAMA OPERATIVO ANUAL

PROGRAMA	Promoción, desarrollo y recreación de la cultura física en el municipio
SUBPROGRAMA	Administrativo

3. ¿QUÉ MIDE EL INDICADOR?

Resguardar y asignar correctamente los bienes del Instituto.

4. INTERPRETACIÓN O LECTURA:

SI EL RESULTADO DEL INDICADOR AUMENTA:	No se están efectuando correctamente las medidas estratégicas por la Dirección y deberá presentar el reporte correspondiente.
SI EL RESULTADO DEL INDICADOR DISMINUYE:	La Dirección está aplicando las medidas estratégicas correctamente y deberá presentar el reporte correspondiente.

5. DEFINICIÓN DEL RESULTADO Y VARIABLES DE LA FÓRMULA:

NOMBRE DE LA VARIABLE	DESCRIPCIÓN	UNIDAD DE MEDIDA
CBI	Cantidad de bienes del IMDETE	Bienes
CEI	Cantidad de Empleados del IMDETE	Empleados

6. FUENTE DE DATOS DE LAS VARIABLES:


CLAVE VARIABLE	FUENTE DE DATOS		
	NOMBRE DEL REGISTRO, REPORTE O DOCUMENTO DONDE SE OBTIENE LA INFORMACIÓN DE LA VARIABLE	SISTEMA INFORMATICO QUE GENERA EL REGISTRO, REPORTE O DOCUMENTO DE DONDE SE OBTIENE LA INFORMACIÓN DE LA VARIABLE	AREA ENCARGADA DE GENERAR O CONCENTRAR LA INFORMACIÓN EN LA DEPENDENCIA PARA ALIMENTAR LA VARIABLE
CBI	Archivos del Departamento		INSTITUTO MUNICIPAL DEL DEPORTE DE TECATE
CEI	Archivos del Departamento		INSTITUTO MUNICIPAL DEL DEPORTE DE TECATE



FICHA TÉCNICA DEL INDICADOR

7. MÉTODO DE CÁLCULO DEL RESULTADO:	$PBR = CBI / CEI * 100$ $PBR = 6/8 * 100$ $PBR = 75\%$										
8. LÍNEA BASE											
VALOR:		2%									
PERIODO O FECHA:		JULIO-SEPTIEMBRE 2025									
9. META DEL INDICADOR	ANUAL:	SEMESTRAL:	TRIMESTRAL: X								
10. SEMAFORIZACIÓN DEL RESULTADO:											
ROJO	AMARILLO	VERDE									
0 % - 40 %	41 % - 70 %	71 % - 100 %									
11. PERIODICIDAD O FRECUENCIA DE MEDICIÓN:											
MENSUAL	TRIMESTRAL	SEMESTRAL	ANUAL	BIANUAL	TRIANUAL						
	X										
12. MES DEL AÑO EN QUE SE REPORTA EL INDICADOR:											
E	F	M	A	M	J	J	A	S	O	N	D
		x			X			X			
GLOSARIO DE TÉRMINOS											
CBI= PORCENTAJE DE BIENES RESGUARDADOS											
CEI= Cantidad de Empleados del IMDETE											
AVANCE											

RESPONSABLE DEL INDICADOR	
AUTORIZÓ	REVISÓ
C.SAUL ALBERTO PRUNEDA VALDEZ	C. CARLOS FERNANDO AMAYA RAMIREZ





FICHA TÉCNICA DEL INDICADOR

NOMBRE DEL INDICADOR: Calidad en los informes trimestrales

**TIPO Y
NUMERO
DE
INDICADOR**

Calidad: AD/202

1. FUNDAMENTO EN PLAN MUNICIPAL DE DESARROLLO

EJE/ ESTRATEGIA

3.1.2 / Informe periódico de Actividades.

2. FUNDAMENTO EN EL PROGRAMA OPERATIVO ANUAL

PROGRAMA

Promoción, desarrollo y recreación de la cultura física en el municipio

SUBPROGRAMA

Administrativo

3. ¿QUÉ MIDE EL INDICADOR?

La entrega oportuna del reporte periódico de la información contable, presupuestaria y programática.

4. INTERPRETACIÓN O LECTURA:

**SI EL RESULTADO DEL
INDICADOR AUMENTA:**

La Dirección está aplicando las medidas estratégicas correctamente y deberá presentar el reporte correspondiente.

**SI EL RESULTADO DEL
INDICADOR
DISMINUYE:**


No se están efectuando correctamente las medidas estratégicas por la Dirección y deberá presentar el reporte correspondiente.

5. DEFINICIÓN DEL RESULTADO Y VARIABLES DE LA FÓRMULA:

NOMBRE DE LA VARIABLE	DESCRIPCIÓN	UNIDAD DE MEDIDA
CG	Control de Gastos de la Dirección.	Gastos
PAI	Presupuesto Aprobado para Instituto	Presupuesto

6. FUENTE DE DATOS DE LAS VARIABLES:



CLAVE VARIABLE	FUENTE DE DATOS		
	NOMBRE DEL REGISTRO, REPORTE O DOCUMENTO DONDE SE OBTIENE LA INFORMACIÓN DE LA VARIABLE	SISTEMA INFORMÁTICO QUE GENERA EL REGISTRO, REPORTE O DOCUMENTO DE DONDE SE OBTIENE LA INFORMACIÓN DE LA VARIABLE	AREA ENCARGADA DE GENERAR O CONCENTRAR LA INFORMACIÓN EN LA DEPENDENCIA PARA ALIMENTAR LA VARIABLE
CG	Archivos del Departamento		INSTITUTO MUNICIPAL DEL DEPORTE DE TECATE
PAI	Archivos del Departamento		INSTITUTO MUNICIPAL DEL DEPORTE DE TECATE






FICHA TÉCNICA DEL INDICADOR


7. MÉTODO DE CÁLCULO DEL RESULTADO:	$PPE = CG / PAI * 100$ $PPE = 3/4 * 100$ $PPE = 75\%$										
8. LÍNEA BASE											
VALOR:		1%									
PERIODO O FECHA:		JULIO-SEPTIEMBRE 2025									
9. META DEL INDICADOR	ANUAL:	SEMESTRAL:	TRIMESTRAL: X								
10. SEMAFORIZACIÓN DEL RESULTADO:											
ROJO	AMARILLO	VERDE									
0 % - 40 %	41 % - 70 %	71 % - 100 %									
11. PERIODICIDAD O FRECUENCIA DE MEDICIÓN:											
MENSUAL	TRIMESTRAL	SEMESTRAL	ANUAL	BIANUAL	TRIANUAL						
	X										
12. MES DEL AÑO EN QUE SE REPORTA EL INDICADOR:											
E	F	M	A	M	J	J	A	S	O	N	D
		X			X			X			
GLOSARIO DE TÉRMINOS											
PPE= PROMEDIO DE PRESUPUESTO ENTREGADO											
AVANCE											

RESPONSABLE DEL INDICADOR	
AUTORIZÓ	REVISÓ
 C.SAUL ALBERTO PRUNEDA VALDEZ	 C. CARLOS FERNANDO AMAYA RAMIREZ



FICHA DEL INDICADOR DE PROPOSITO

Unidad Responsable: Instituto Municipal del Deporte de Tecate B.C.

NOMBRE DEL INDICADOR: Espacios con acciones de mejoramiento		<table border="1" style="width: 100%; border-collapse: collapse;"> <tr> <td style="width: 50%; text-align: center;">DIMENSION Y NÚMERO DE INDICADOR</td> <td style="width: 50%; text-align: center;"> <table border="1" style="width: 100%; border-collapse: collapse;"> <tr> <td style="width: 50%; text-align: center;">Eficiencia</td> <td style="width: 50%; text-align: center;">DD/197</td> </tr> </table> </td> </tr> </table>		DIMENSION Y NÚMERO DE INDICADOR	<table border="1" style="width: 100%; border-collapse: collapse;"> <tr> <td style="width: 50%; text-align: center;">Eficiencia</td> <td style="width: 50%; text-align: center;">DD/197</td> </tr> </table>	Eficiencia	DD/197
DIMENSION Y NÚMERO DE INDICADOR	<table border="1" style="width: 100%; border-collapse: collapse;"> <tr> <td style="width: 50%; text-align: center;">Eficiencia</td> <td style="width: 50%; text-align: center;">DD/197</td> </tr> </table>	Eficiencia	DD/197				
Eficiencia	DD/197						
1. FUNDAMENTO EN PLAN MUNICIPAL DE DESARROLLO							
EJE / OBJETIVO /ESTRATEGIA		1.1.4/1.1.9 Espacios con acciones de mejoramiento					
2. DENOMINACION DEL PROGRAMA OPERATIVO ANUAL							
PROGRAMA	Promoción, desarrollo y recreación de la cultura física en el municipio						
SUBPROGRAMA	Desarrollo deportivo						
3. ¿QUÉ MIDE EL INDICADOR? Cantidad de reparaciones o mejoras en infraestructura deportiva realizadas en el periodo.							
4. INTERPRETACIÓN O LECTURA:							
SI EL RESULTADO DEL INDICADOR AUMENTA:	La dirección esta aplicando las medidas estrategias correspondientes.						
SI EL RESULTADO DEL INDICADOR DISMINUYE:	No se están efectuando correctamente las medidas estratégicas por la dirección.						
5. DEFINICIÓN DEL RESULTADO Y VARIABLES DE LA FÓRMULA:							
CLAVE VARIABLE	DESCRIPCIÓN	UNIDAD DE MEDIDA					
RRED	Reparaciones realizadas a espacios deportivos	Reparaciones					
PI	Presupuesto invertido	Gastos por reparaciones					
6. FUENTE DE DATOS DE LAS VARIABLES:							
CLAVE VARIABLE	FUENTE DE DATOS						
	Nombre del registro, reporte o documento donde se obtiene la información de la variable	Sistema informático que genera el registro, reporte o documento de donde se obtiene la información de la variable	Área encargada de generar o concentrar la información en la dependencia para alimentar la variable				
RRED	Archivos del departamento		Instituto municipal del deporte de Tecate B.C.				
PI	Archivos del departamento		Instituto municipal del deporte de Tecate B.C.				

IMDETE

INSTITUTO MUNICIPAL DEL DEPORTE

FICHA DEL INDICADOR DE PROPOSITO

Unidad Responsable: Instituto Municipal del Deporte de Tecate B.C.

7. MÉTODO DE CÁLCULO DEL RESULTADO:	$PRRED = PRRED / PI * 100$ $PRRED = 15 / 12 * 100$ $PRRED = 100 \%$																								
8. LINEA BASE:																									
	<table border="1" style="width: 100%; border-collapse: collapse;"> <tr> <td style="width: 30%;">VALOR:</td> <td style="text-align: center;">24%</td> </tr> <tr> <td></td> <td style="text-align: center;">JULIO-SEPTIEMBRE 2025</td> </tr> </table>	VALOR:	24%		JULIO-SEPTIEMBRE 2025																				
VALOR:	24%																								
	JULIO-SEPTIEMBRE 2025																								
9. PERIODICIDAD:	<table border="1" style="width: 100%; border-collapse: collapse;"> <tr> <td style="width: 25%;">ANUAL:</td> <td style="width: 25%;">TRIMESTRAL: X</td> <td style="width: 50%;">TRIENIO:</td> </tr> </table>	ANUAL:	TRIMESTRAL: X	TRIENIO:																					
ANUAL:	TRIMESTRAL: X	TRIENIO:																							
10. SEMAFORIZACIÓN DEL RESULTADO:																									
<table border="1" style="width: 100%; border-collapse: collapse;"> <tr> <td style="width: 33%; text-align: center; background-color: #cccccc;">ROJO</td> <td style="width: 33%; text-align: center; background-color: #ffffcc;">AMARILLO</td> <td style="width: 33%; text-align: center; background-color: #ccffcc;">VERDE</td> </tr> <tr> <td style="text-align: center;">0 % - 40 %</td> <td style="text-align: center;">41 % - 70 %</td> <td style="text-align: center;">71 % - 100 %</td> </tr> </table>		ROJO	AMARILLO	VERDE	0 % - 40 %	41 % - 70 %	71 % - 100 %																		
ROJO	AMARILLO	VERDE																							
0 % - 40 %	41 % - 70 %	71 % - 100 %																							
11. MES DEL AÑO EN QUE SE REPORTA EL INDICADOR:																									
<table border="1" style="width: 100%; border-collapse: collapse;"> <tr> <td style="width: 8.33%;">E</td> <td style="width: 8.33%;">F</td> <td style="width: 8.33%;">M</td> <td style="width: 8.33%;">A</td> <td style="width: 8.33%;">M</td> <td style="width: 8.33%;">J</td> <td style="width: 8.33%;">J</td> <td style="width: 8.33%;">A</td> <td style="width: 8.33%;">S</td> <td style="width: 8.33%;">O</td> <td style="width: 8.33%;">N</td> <td style="width: 8.33%;">D</td> </tr> <tr> <td></td> <td></td> <td style="text-align: center;">X</td> <td></td> <td></td> <td style="text-align: center;">X</td> <td></td> <td></td> <td style="text-align: center;">X</td> <td></td> <td></td> <td></td> </tr> </table>		E	F	M	A	M	J	J	A	S	O	N	D			X			X			X			
E	F	M	A	M	J	J	A	S	O	N	D														
		X			X			X																	
GLOSARIO DE TÉRMINOS:																									
NOTAS TÉCNICAS Y OBSERVACIONES																									

POR LA UNIDAD RESPONSABLE	POR LA UNIDAD EJECUTORA
<p style="text-align: center; margin-top: 5px;">C. SAUL ALBERTO PRUNEDA VALDEZ</p>	





IMDETE

INSTITUTO MUNICIPAL DEL DEPORTE

FICHA DEL INDICADOR DE PROPOSITO

Unidad Responsable: Instituto Municipal del Deporte de Tecate B.C.


NOMBRE DEL INDICADOR: cobertura de servicios de promoción comunitaria		DIMENSION Y NÚMERO DE INDICADOR	Eficiencia	DD/198
1. FUNDAMENTO EN PLAN MUNICIPAL DE DESARROLLO				
EJE / OBJETIVO / ESTRATEGIA		1.1.5, 1.1.9, 1.1.13/ Fomentar la activación física, la recreación y el deporte.		
2. DENOMINACION DEL PROGRAMA OPERATIVO ANUAL				
PROGRAMA	Promoción, desarrollo y recreación de la cultura física en el municipio			
SUBPROGRAMA	Desarrollo deportivo			
3. ¿QUÉ MIDE EL INDICADOR? Número de actividades deportivas realizadas en los diferentes puntos de la ciudad, dando la integración de niños, niñas, jóvenes y adultos del municipio y así destacar las actitudes de una sociedad que aspira a mejorar sus condiciones de manera integral.				
4. INTERPRETACIÓN O LECTURA:				
SI EL RESULTADO DEL INDICADOR AUMENTA:	La dirección está aplicando las medidas estrategias correspondientes.			
SI EL RESULTADO DEL INDICADOR DISMINUYE:	No se están efectuando correctamente las medidas estratégicas por la dirección.			
5. DEFINICIÓN DEL RESULTADO Y VARIABLES DE LA FÓRMULA:				
CLAVE VARIABLE	DESCRIPCIÓN	UNIDAD DE MEDIDA		
ADR	Actividades deportivas y recreativas	activaciones		
CED	Cantidad de eventos deportivos	eventos		
6. FUENTE DE DATOS DE LAS VARIABLES:				
CLAVE VARIABLE	Nombre del registro, reporte o documento donde se obtiene la información de la variable	FUENTE DE DATOS Sistema informático que genera el registro, reporte o documento de donde se obtiene la información de la variable	Área encargada de generar o concentrar la información en la dependencia para alimentar la variable	
ADR	Archivos del departamento		Instituto municipal del deporte de Tecate B.C.	
CED	Archivos del departamento		Instituto municipal del deporte de Tecate B.C.	

FICHA DEL INDICADOR DE PROPOSITO

Unidad Responsable: Instituto Municipal del Deporte de Tecate B.C.

7. MÉTODO DE CÁLCULO DEL RESULTADO:	$\text{PADR} = \text{PADR} / \text{CED} * 100$ $\text{PADR} = 24 / 28 * 100$ $\text{PADR} = 85.7\%$																								
8. LINEA BASE:																									
	<table border="1" style="width: 100%; border-collapse: collapse;"> <tr> <td style="width: 30%;">VALOR:</td> <td style="width: 70%; text-align: center;">55%</td> </tr> <tr> <td></td> <td style="text-align: center;">JULIO-SEPTIEMBRE 2025</td> </tr> </table>	VALOR:	55%		JULIO-SEPTIEMBRE 2025																				
VALOR:	55%																								
	JULIO-SEPTIEMBRE 2025																								
9. PERIODICIDAD:	<table border="1" style="width: 100%; border-collapse: collapse;"> <tr> <td style="width: 25%;">ANUAL:</td> <td style="width: 25%;">TRIMESTRAL: X</td> <td style="width: 50%;">TRIENIO:</td> </tr> </table>	ANUAL:	TRIMESTRAL: X	TRIENIO:																					
ANUAL:	TRIMESTRAL: X	TRIENIO:																							
10. SEMAFORIZACIÓN DEL RESULTADO:																									
<table border="1" style="width: 100%; border-collapse: collapse;"> <tr> <td style="width: 33%; text-align: center; background-color: #cccccc;">ROJO</td> <td style="width: 33%; text-align: center; background-color: #ffffcc;">AMARILLO</td> <td style="width: 33%; text-align: center; background-color: #ccffcc;">VERDE</td> </tr> <tr> <td style="text-align: center;">0 % - 40 %</td> <td style="text-align: center;">41 % - 70 %</td> <td style="text-align: center;">71 % - 100 %</td> </tr> </table>		ROJO	AMARILLO	VERDE	0 % - 40 %	41 % - 70 %	71 % - 100 %																		
ROJO	AMARILLO	VERDE																							
0 % - 40 %	41 % - 70 %	71 % - 100 %																							
11. MES DEL AÑO EN QUE SE REPORTA EL INDICADOR:																									
<table border="1" style="width: 100%; border-collapse: collapse; text-align: center;"> <tr> <td>E</td><td>F</td><td>M</td><td>A</td><td>M</td><td>J</td><td>J</td><td>A</td><td>S</td><td>O</td><td>N</td><td>D</td> </tr> <tr> <td></td><td></td><td>X</td><td></td><td></td><td>X</td><td></td><td></td><td>X</td><td></td><td></td><td></td> </tr> </table>		E	F	M	A	M	J	J	A	S	O	N	D			X			X			X			
E	F	M	A	M	J	J	A	S	O	N	D														
		X			X			X																	
GLOSARIO DE TÉRMINOS:																									
NOTAS TÉCNICAS Y OBSERVACIONES																									

POR LA UNIDAD RESPONSABLE
C.SAUL ALBERTO PRUNEDA VALDEZ



IMDETE

INSTITUTO MUNICIPAL DEL DEPORTE

FICHA DEL INDICADOR DE PROPOSITO

Unidad Responsable: Instituto Municipal del Deporte de Tecate B.C.

NOMBRE DEL INDICADOR: calidad en la cobertura del programa de estímulos deportivos.		DIMENSION Y NÚMERO DE INDICADOR <table border="1" style="width: 100%; border-collapse: collapse;"> <tr> <td style="width: 50%; text-align: center;">Eficiencia</td> <td style="width: 50%; text-align: center;">DD/199</td> </tr> </table>		Eficiencia	DD/199
Eficiencia	DD/199				

1. FUNDAMENTO EN PLAN MUNICIPAL DE DESARROLLO

EJE / OBJETIVO / ESTRATEGIA	1.1.9 Estímulos y apoyos a deportistas Tecatenses.
------------------------------------	--

2. DENOMINACION DEL PROGRAMA OPERATIVO ANUAL

PROGRAMA	Promoción, desarrollo y recreación de la cultura física en el municipio
SUBPROGRAMA	Desarrollo deportivo

3. ¿QUÉ MIDE EL INDICADOR? La cantidad de apoyos diversos que permitan fortalecer el desarrollo integral de los deportistas.


4. INTERPRETACIÓN O LECTURA:

SI EL RESULTADO DEL INDICADOR AUMENTA:	La dirección está aplicando las medidas estrategias correspondientes.
SI EL RESULTADO DEL INDICADOR DISMINUYE:	No se están efectuando correctamente las medidas estratégicas por la dirección.

5. DEFINICIÓN DEL RESULTADO Y VARIABLES DE LA FÓRMULA:

CLAVE VARIABLE	DESCRIPCIÓN	UNIDAD DE MEDIDA
CDCP	Cantidad de deportistas convocados a participar	Deportistas
CPA	Cantidad presupuestada para apoyos	Apoyos

6. FUENTE DE DATOS DE LAS VARIABLES:


CLAVE VARIABLE	FUENTE DE DATOS		
	Nombre del registro, reporte o documento donde se obtiene la información de la variable	Sistema informático que genera el registro, reporte o documento de donde se obtiene la información de la variable	Área encargada de generar o concentrar la información en la dependencia para alimentar la variable
CDCP	Archivos del departamento		Instituto municipal del deporte de Tecate B.C.
CPA	Archivos del departamento		Instituto municipal del deporte de Tecate B.C.

FICHA DEL INDICADOR DE PROPOSITO

Unidad Responsable: Instituto Municipal del Deporte de Tecate B.C.

7. MÉTODO DE CÁLCULO DEL RESULTADO:	$PCDCP = PCDCP / CPA * 100$ $PCDCP = 15 / 11 * 100$ $PCDCP = 100\%$																								
8. LINEA BASE:																									
<table border="1" style="width: 100%; border-collapse: collapse;"> <tr> <td style="width: 30%; padding: 2px;">VALOR:</td> <td style="padding: 2px; text-align: center;">22%</td> </tr> <tr> <td style="padding: 2px;"></td> <td style="padding: 2px; text-align: center;">JULIO-SEPTIEMBRE 2025</td> </tr> </table>	VALOR:	22%		JULIO-SEPTIEMBRE 2025																					
VALOR:	22%																								
	JULIO-SEPTIEMBRE 2025																								
9. PERIODICIDAD:	<table border="1" style="width: 100%; border-collapse: collapse;"> <tr> <td style="width: 25%;">ANUAL:</td> <td style="width: 25%;">TRIMESTRAL: X</td> <td style="width: 50%;">TRIENIO:</td> </tr> </table>	ANUAL:	TRIMESTRAL: X	TRIENIO:																					
ANUAL:	TRIMESTRAL: X	TRIENIO:																							
10. SEMAFORIZACIÓN DEL RESULTADO:																									
<table border="1" style="width: 100%; border-collapse: collapse;"> <tr> <td style="width: 33%; background-color: #cccccc; text-align: center; padding: 2px;">ROJO</td> <td style="width: 33%; background-color: #ffffcc; text-align: center; padding: 2px;">AMARILLO</td> <td style="width: 33%; background-color: #ccffcc; text-align: center; padding: 2px;">VERDE</td> </tr> <tr> <td style="text-align: center; padding: 2px;">0 % - 40 %</td> <td style="text-align: center; padding: 2px;">41 % - 70 %</td> <td style="text-align: center; padding: 2px;">71 % - 100 %</td> </tr> </table>		ROJO	AMARILLO	VERDE	0 % - 40 %	41 % - 70 %	71 % - 100 %																		
ROJO	AMARILLO	VERDE																							
0 % - 40 %	41 % - 70 %	71 % - 100 %																							
11. MES DEL AÑO EN QUE SE REPORTA EL INDICADOR:																									
<table border="1" style="width: 100%; border-collapse: collapse; text-align: center;"> <tr> <td>E</td><td>F</td><td>M</td><td>A</td><td>M</td><td>J</td><td>J</td><td>A</td><td>S</td><td>O</td><td>N</td><td>D</td> </tr> <tr> <td></td><td></td><td>X</td><td></td><td></td><td>X</td><td></td><td></td><td>X</td><td></td><td></td><td></td> </tr> </table>		E	F	M	A	M	J	J	A	S	O	N	D			X			X			X			
E	F	M	A	M	J	J	A	S	O	N	D														
		X			X			X																	
GLOSARIO DE TÉRMINOS:																									
NOTAS TÉCNICAS Y OBSERVACIONES																									

POR LA UNIDAD RESPONSABLE	POR LA UNIDAD EJECUTORA
C.SAUL ALBERTO PRUNEDA VALDEZ	



IMDETE

INSTITUTO MUNICIPAL DEL DEPORTE