



## FICHA TÉCNICA DEL INDICADOR

### NOMBRE DEL INDICADOR:

Eficacia en el mantenimiento de espacios.

### TIPO Y NUMERO DE INDICADOR

Eficiencia: DD/197

### 1. FUNDAMENTO EN PLAN MUNICIPAL DE DESARROLLO

EJE/ ESTRATEGIA

2.3.1 / Mantenimiento de espacios deportivos

### 2. FUNDAMENTO EN EL PROGRAMA OPERATIVO ANUAL

PROGRAMA

PROMOCIÓN, DESARROLLO Y RECREACIÓN DE LA CULTURA FÍSICA EN EL MUNICIPIO

SUBPROGRAMA

### 3. ¿QUÉ MIDE EL INDICADOR?

Cantidad de reparaciones o mejoras en infraestructura deportiva se realizaron en el periodo

### 4. INTERPRETACIÓN O LECTURA:

SI EL RESULTADO DEL  
INDICADOR AUMENTA:

La Dirección está aplicando las medidas estratégicas correctamente.

SI EL RESULTADO DEL  
INDICADOR  
DISMINUYE:

No se están efectuando correctamente las medidas estratégicas por la Dirección.

### 5. DEFINICIÓN DEL RESULTADO Y VARIABLES DE LA FÓRMULA:

NOMBRE DE LA VARIABLE	DESCRIPCIÓN	UNIDAD DE MEDIDA
RRED	Reparaciones Realizadas a Espacios Deportivos	Reparaciones
PI	Presupuesto invertido	Gasto por reparaciones



### 6. FUENTE DE DATOS DE LAS VARIABLES:

CLAVE VARIABLE	FUENTE DE DATOS		
	NOMBRE DEL REGISTRO, REPORTE O DOCUMENTO DONDE SE OBTIENE LA INFORMACIÓN DE LA VARIABLE	SISTEMA INFORMATICO QUE GENERA EL REGISTRO, REPORTE O DOCUMENTO DE DONDE SE OBTIENE LA INFORMACIÓN DE LA VARIABLE	AREA ENCARGADA DE GENERAR O CONCENTRAR LA INFORMACIÓN EN LA DEPENDENCIA PARA ALIMENTAR LA VARIABLE
RRED	Archivos del Departamento		INSTITUTO MUNICIPAL DEL DEPORTE DE TECATE
PI	Archivos del Departamento		INSTITUTO MUNICIPAL DEL DEPORTE DE TECATE



## FICHA TÉCNICA DEL INDICADOR

<b>7. MÉTODO DE CÁLCULO DEL RESULTADO:</b>	$PRRED = RRED / PI * 100$ $PRRED = 12 / 12 * 100$ $PRRED = 100$										
<b>8. LÍNEA BASE</b>											
VALOR:		24									
PERIODO O FECHA:		ENERO-DICIEMBRE DEL 2024									
<b>9. META DEL INDICADOR</b>	ANUAL: X	SEMESTRAL:	TRIMESTRAL: X								
<b>10. SEMAFORIZACIÓN DEL RESULTADO:</b>											
<b>ROJO</b>	<b>AMARILLO</b>	<b>VERDE</b>									
0 % - 40 %	41 % - 70 %	71 % - 100 %									
<b>11. PERIODICIDAD O FRECUENCIA DE MEDICIÓN:</b>											
MENSUAL	TRIMESTRAL	SEMESTRAL	ANUAL	BIANUAL	TRIANUAL						
	X		X								
<b>12. MES DEL AÑO EN QUE SE REPORTA EL INDICADOR:</b>											
E	F	M	A	M	J	J	A	S	O	N	D
		x			x			x			x
<b>GLOSARIO DE TÉRMINOS</b>											
<b>AVANCE</b>											
100%											

RESPONSABLE DEL INDICADOR	
AUTORIZÓ	REVISÓ
 CESAR ALBERTO PRUNEDA VALDEZ	 LAID SASHA GABRIELA GONZALEZ GARCIA





## FICHA TÉCNICA DEL INDICADOR


<b>NOMBRE DEL INDICADOR</b> Cobertura de servicios de promoción comunitaria.		<b>TIPO Y NUMERO DE INDICADOR</b>	Calidad: DD/198
<b>1. FUNDAMENTO EN PLAN MUNICIPAL DE DESARROLLO</b>			
EJE/ ESTRATEGIA		2.3.2, 2.3.4 / Fomentar la activación física, la recreación y el deporte	
<b>2. FUNDAMENTO EN EL PROGRAMA OPERATIVO ANUAL</b>			
PROGRAMA	PROMOCIÓN, DESARROLLO Y RECREACIÓN DE LA CULTURA FÍSICA EN EL MUNICIPIO		
SUBPROGRAMA			
<b>3. ¿QUÉ MIDE EL INDICADOR?</b> Número de Actividades deportivas realizadas en los diferentes puntos de la ciudad, dando la integración de niños, jóvenes y adultos del municipio y así destacar las actitudes de una sociedad que aspira a mejorar sus condiciones de manera integral.			
<b>4. INTERPRETACIÓN O LECTURA:</b>			
SI EL RESULTADO DEL INDICADOR AUMENTA:	La Dirección está aplicando las medidas estratégicas correctamente.		
SI EL RESULTADO DEL INDICADOR DISMINUYE:	No se están efectuando correctamente las medidas estratégicas por la Dirección.		
<b>5. DEFINICIÓN DEL RESULTADO Y VARIABLES DE LA FÓRMULA:</b>			
NOMBRE DE LA VARIABLE	DESCRIPCIÓN	UNIDAD DE MEDIDA	
CDC	Comités Deportivos en Colonias	Comités	
CEC	Cantidad de Eventos en Colonias	Eventos	
<b>6. FUENTE DE DATOS DE LAS VARIABLES:</b>			
CLAVE VARIABLE	FUENTE DE DATOS		
	NOMBRE DEL REGISTRO, REPORTE O DOCUMENTO DONDE SE OBTIENE LA INFORMACIÓN DE LA VARIABLE	SISTEMA INFORMATICO QUE GENERA EL REGISTRO, REPORTE O DOCUMENTO DE DONDE SE OBTIENE LA INFORMACIÓN DE LA VARIABLE	AREA ENCARGADA DE GENERAR O CONCENTRAR LA INFORMACIÓN EN LA DEPENDENCIA PARA ALIMENTAR LA VARIABLE
CDC	Archivos del Departamento		INSTITUTO MUNICIPAL DEL DEPORTE DE TECATE
CEC	Archivos del Departamento		INSTITUTO MUNICIPAL DEL DEPORTE DE TECATE



## FICHA TÉCNICA DEL INDICADOR

<b>7. MÉTODO DE CÁLCULO DEL RESULTADO:</b>	$PCDC = CDC/CEB \times 100$ $PCDC = 29/28 \times 100$ $PCDC = 100$																										
<b>8. LÍNEA BASE</b>																											
VALOR:		55																									
PERIODO O FECHA:		ENERO-DICIEMBRE DEL 2024																									
<b>9. META DEL INDICADOR</b>	ANUAL: X	SEMESTRAL:	TRIMESTRAL: X																								
<b>10. SEMAFORIZACIÓN DEL RESULTADO:</b>																											
<table border="1"><thead><tr><th>ROJO</th><th>AMARILLO</th><th>VERDE</th></tr></thead><tbody><tr><td>0 % - 40 %</td><td>41 % - 70 %</td><td>71 % - 100 %</td></tr></tbody></table>				ROJO	AMARILLO	VERDE	0 % - 40 %	41 % - 70 %	71 % - 100 %																		
ROJO	AMARILLO	VERDE																									
0 % - 40 %	41 % - 70 %	71 % - 100 %																									
<b>11. PERIODICIDAD O FRECUENCIA DE MEDICIÓN:</b>																											
<table border="1"><thead><tr><th>MENSUAL</th><th>TRIMESTRAL</th><th>SEMESTRAL</th><th>ANUAL</th><th>BIANUAL</th><th>TRIANUAL</th></tr></thead><tbody><tr><td></td><td>X</td><td></td><td>X</td><td></td><td></td></tr></tbody></table>				MENSUAL	TRIMESTRAL	SEMESTRAL	ANUAL	BIANUAL	TRIANUAL		X		X														
MENSUAL	TRIMESTRAL	SEMESTRAL	ANUAL	BIANUAL	TRIANUAL																						
	X		X																								
<b>12. MES DEL AÑO EN QUE SE REPORTA EL INDICADOR:</b>																											
<table border="1"><thead><tr><th>E</th><th>F</th><th>M</th><th>A</th><th>M</th><th>J</th><th>J</th><th>A</th><th>S</th><th>O</th><th>N</th><th>D</th></tr></thead><tbody><tr><td></td><td></td><td>x</td><td></td><td></td><td>x</td><td></td><td></td><td>x</td><td></td><td></td><td>x</td></tr></tbody></table>				E	F	M	A	M	J	J	A	S	O	N	D			x			x			x			x
E	F	M	A	M	J	J	A	S	O	N	D																
		x			x			x			x																
<b>GLOSARIO DE TÉRMINOS</b>																											
<b>AVANCE</b>																											
100%																											

RESPONSABLE DEL INDICADOR	
AUTORIZÓ	REVISÓ
 C.SAUL ALBERTO PRUNEDA VALDEZ	 LAFD SASHA GABRIELA GONZALEZ GARCIA





## FICHA TÉCNICA DEL INDICADOR

**NOMBRE DEL INDICADOR:** Calidad en la cobertura del programa de estímulos deportivos

**TIPO Y  
NUMERO  
DE  
INDICADOR**

Calidad: DD/199

### 1. FUNDAMENTO EN PLAN MUNICIPAL DE DESARROLLO

**EJE/ ESTRATEGIA**

2.3.3 /2.3.5 Estímulos y apoyos a deportistas Tecatenses

### 2. FUNDAMENTO EN EL PROGRAMA OPERATIVO ANUAL

**PROGRAMA**

**PROMOCIÓN, DESARROLLO Y RECREACIÓN DE LA CULTURA FÍSICA EN EL MUNICIPIO**

**SUBPROGRAMA**

**3. ¿QUÉ MIDE EL INDICADOR?** La cantidad de apoyos diversos que permitan fortalecer el desarrollo integral de los deportistas.

### 4. INTERPRETACIÓN O LECTURA:

**SI EL RESULTADO DEL  
INDICADOR AUMENTA:**

La Dirección está aplicando las medidas estratégicas correctamente.

**SI EL RESULTADO DEL  
INDICADOR  
DISMINUYE:**

No se están efectuando correctamente las medidas estratégicas por la Dirección.

### 5. DEFINICIÓN DEL RESULTADO Y VARIABLES DE LA FÓRMULA:

NOMBRE DE LA VARIABLE	DESCRIPCIÓN	UNIDAD DE MEDIDA
CDCP	Cantidad de Deportistas Convocados a Participar	Deportistas
CPA	Cantidad Presupuestado para Apoyos	Apoyo

### 6. FUENTE DE DATOS DE LAS VARIABLES:


CLAVE VARIABLE	FUENTE DE DATOS		
	NOMBRE DEL REGISTRO, REPORTE O DOCUMENTO DONDE SE OBTIENE LA INFORMACIÓN DE LA VARIABLE	SISTEMA INFORMATICO QUE GENERA EL REGISTRO, REPORTE O DOCUMENTO DE DONDE SE OBTIENE LA INFORMACIÓN DE LA VARIABLE	AREA ENCARGADA DE GENERAR O CONCENTRAR LA INFORMACIÓN EN LA DEPENDENCIA PARA ALIMENTAR LA VARIABLE
CDCP	Archivos del Departamento		INSTITUTO MUNICIPAL DEL DEPORTE DE TECATE
CPA	Archivos del Departamento		INSTITUTO MUNICIPAL DEL DEPORTE DE TECATE



## FICHA TÉCNICA DEL INDICADOR

<b>7. MÉTODO DE CÁLCULO DEL RESULTADO:</b>	$PDCP = PDCP / CPA * 100$ $PDCP = 13/11 * 100$ $PDCP = 100$										
<b>8. LÍNEA BASE</b>											
VALOR:		22									
PERIODO O FECHA:		ENERO- DICIEMBRE 2024									
<b>9. META DEL INDICADOR</b>	ANUAL: X	SEMESTRAL:	TRIMESTRAL: X								
<b>10. SEMAFORIZACIÓN DEL RESULTADO:</b>											
ROJO	AMARILLO	VERDE									
0 % - 40 %	41 % - 70 %	71 % - 100 %									
<b>11. PERIODICIDAD O FRECUENCIA DE MEDICIÓN:</b>											
MENSUAL	TRIMESTRAL	SEMESTRAL	ANUAL	BIANUAL	TRIANUAL						
	X		X								
<b>12. MES DEL AÑO EN QUE SE REPORTA EL INDICADOR:</b>											
E	F	M	A	M	J	J	A	S	O	N	D
		x			x			x			x
<b>GLOSARIO DE TÉRMINOS</b>											
PDCP = PORCENTAJE DE DEPORTISTAS CONVOCADOS A PARTICIPAR											
CDCP = CANTIDAD DE DEPORTISTAS CONVOCADOS A PARTICIPAR											
<b>AVANCE</b>											
100%											

RESPONSABLE DEL INDICADOR	
AUTORIZÓ	REVISÓ
 C. SAUL ALBERTO PRUNEDA VALDEZ	 LAFD SASHA GABRIELA GONZALEZ GARCIA





## FICHA TÉCNICA DEL INDICADOR


<b>NOMBRE DEL INDICADOR:</b> Calidad en la respuesta al ciudadano		<b>TIPO Y NUMERO DE INDICADOR</b>	Calidad: AD/200
<b>1. FUNDAMENTO EN PLAN MUNICIPAL DE DESARROLLO</b>			
<b>EJE/ ESTRATEGIA</b>		1.2.1 / Atención ciudadana Permanente	
<b>2. FUNDAMENTO EN EL PROGRAMA OPERATIVO ANUAL</b>			
<b>PROGRAMA</b>	PROMOCIÓN, DESARROLLO Y RECREACIÓN DE LA CULTURA FÍSICA EN EL MUNICIPIO		
<b>SUBPROGRAMA</b>			
<b>3. ¿QUÉ MIDE EL INDICADOR?</b> Atención de quejas recibidas en la dirección, respecto a funcionamiento de los espacios públicos deportivos registrados en la dirección.			
<b>4. INTERPRETACIÓN O LECTURA:</b>			
<b>SI EL RESULTADO DEL INDICADOR AUMENTA:</b>		No se están efectuando correctamente las medidas estratégicas por la Dirección.	
<b>SI EL RESULTADO DEL INDICADOR DISMINUYE:</b>		La Dirección está aplicando las medidas estratégicas correctamente.	
<b>5. DEFINICIÓN DEL RESULTADO Y VARIABLES DE LA FÓRMULA:</b>			
<b>NOMBRE DE LA VARIABLE</b>	<b>DESCRIPCIÓN</b>	<b>UNIDAD DE MEDIDA</b>	
CQR	Cantidad Quejas Recibidas	Quejas	
CUDI	Cantidad de Unidades Deportivas del IMDETE	Unidades Deportivas	
<b>6. FUENTE DE DATOS DE LAS VARIABLES:</b>			
<b>CLAVE VARIABLE</b>	<b>FUENTE DE DATOS</b>		
	<b>NOMBRE DEL REGISTRO, REPORTE O DOCUMENTO DONDE SE OBTIENE LA INFORMACIÓN DE LA VARIABLE</b>	<b>SISTEMA INFORMATICO QUE GENERA EL REGISTRO, REPORTE O DOCUMENTO DE DONDE SE OBTIENE LA INFORMACIÓN DE LA VARIABLE</b>	<b>AREA ENCARGADA DE GENERAR O CONCENTRAR LA INFORMACIÓN EN LA DEPENDENCIA PARA ALIMENTAR LA VARIABLE</b>
CQR	Archivos del Departamento		INSTITUTO MUNICIPAL DEL DEPORTE DE TECATE
CUDI	Archivos del Departamento		INSTITUTO MUNICIPAL DEL DEPORTE DE TECATE



## FICHA TÉCNICA DEL INDICADOR

<b>7. MÉTODO DE CÁLCULO DEL RESULTADO:</b>	$PQA = CQR / CUDI * 100$ $PQA = 360 / 360 * 100$ $PQA = 100$										
<b>8. LÍNEA BASE</b>											
VALOR:		97									
PERIODO O FECHA:		ENERO-DICIEMBRE DEL 2024									
<b>9. META DEL INDICADOR</b>	ANUAL: X	SEMESTRAL:	TRIMESTRAL: X								
<b>10. SEMAFORIZACIÓN DEL RESULTADO:</b>											
<b>ROJO</b>	<b>AMARILLO</b>	<b>VERDE</b>									
0 % - 40 %	41 % - 70 %	71 % - 100 %									
<b>11. PERIODICIDAD O FRECUENCIA DE MEDICIÓN:</b>											
MENSUAL	TRIMESTRAL	SEMESTRAL	ANUAL	BIANUAL	TRIANUAL						
	X		X								
<b>12. MES DEL AÑO EN QUE SE REPORTA EL INDICADOR:</b>											
E	F	M	A	M	J	J	A	S	O	N	D
		X			x			x			x
<b>GLOSARIO DE TÉRMINOS</b>											
PQR = PORCENTAJE DE QUEJAS ATENDIDAS											
<b>AVANCE</b>											
100%											

<b>RESPONSABLE DEL INDICADOR</b>	
AUTORIZÓ	REVISÓ
 C. SAUL ALBERTO PRUNEDA VALDEZ	 L.C. ANA KAREN RUIZ TAPIA







## FICHA TÉCNICA DEL INDICADOR

<b>NOMBRE DEL INDICADOR:</b> Eficiencia en el cuidado de bienes muebles	<b>TIPO Y NUMERO DE INDICADOR</b>	Eficiencia: AD/201
---	-----------------------------------	--------------------

### 1. FUNDAMENTO EN PLAN MUNICIPAL DE DESARROLLO

<b>EJE/ ESTRATEGIA</b>	1.1.24./ Control y manejo adecuado de los bienes propiedad del Ayuntamiento
------------------------	---

### 2. FUNDAMENTO EN EL PROGRAMA OPERATIVO ANUAL

<b>PROGRAMA</b>	<b>PROMOCIÓN, DESARROLLO Y RECREACIÓN DE LA CULTURA FÍSICA EN EL MUNICIPIO</b>
<b>SUBPROGRAMA</b>	

### 3. ¿QUÉ MIDE EL INDICADOR?

Resguardar y asignar correctamente los bienes del Instituto.

### 4. INTERPRETACIÓN O LECTURA:

<b>SI EL RESULTADO DEL INDICADOR AUMENTA:</b>	No se están efectuando correctamente las medidas estratégicas por la Dirección y deberá presentar el reporte correspondiente.
<b>SI EL RESULTADO DEL INDICADOR DISMINUYE:</b>	La Dirección está aplicando las medidas estratégicas correctamente y deberá presentar el reporte correspondiente.

### 5. DEFINICIÓN DEL RESULTADO Y VARIABLES DE LA FÓRMULA:

<b>NOMBRE DE LA VARIABLE</b>	<b>DESCRIPCIÓN</b>	<b>UNIDAD DE MEDIDA</b>
CBI	Cantidad de bienes del IMDETE	Bienes
CEI	Cantidad de Empleados del IMDETE	Empleados

### 6. FUENTE DE DATOS DE LAS VARIABLES:

<b>CLAVE VARIABLE</b>	<b>FUENTE DE DATOS</b>		
	<b>NOMBRE DEL REGISTRO, REPORTE O DOCUMENTO DONDE SE OBTIENE LA INFORMACIÓN DE LA VARIABLE</b>	<b>SISTEMA INFORMÁTICO QUE GENERA EL REGISTRO, REPORTE O DOCUMENTO DE DONDE SE OBTIENE LA INFORMACIÓN DE LA VARIABLE</b>	<b>AREA ENCARGADA DE GENERAR O CONCENTRAR LA INFORMACIÓN EN LA DEPENDENCIA PARA ALIMENTAR LA VARIABLE</b>
CBI	Archivos del Departamento		INSTITUTO MUNICIPAL DEL DEPORTE DE TECATE
CEI	Archivos del Departamento		INSTITUTO MUNICIPAL DEL DEPORTE DE TECATE

**IMDETE**


INSTITUTO MUNICIPAL DEL DEPORTE



## FICHA TÉCNICA DEL INDICADOR

<b>7. MÉTODO DE CÁLCULO DEL RESULTADO:</b>	$PBR = CBI / CEI * 100$ $PBR = 8/8 * 100$ $PBR = 100$										
<b>8. LÍNEA BASE</b>											
VALOR:		2									
PERIODO O FECHA:		ENERO- DICIEMBRE 2024									
<b>9. META DEL INDICADOR</b>	ANUAL: X	SEMESTRAL:	TRIMESTRAL: X								
<b>10. SEMAFORIZACIÓN DEL RESULTADO:</b>											
ROJO	AMARILLO	VERDE									
0 % - 40 %	41 % - 70 %	71 % - 100 %									
<b>11. PERIODICIDAD O FRECUENCIA DE MEDICIÓN:</b>											
MENSUAL	TRIMESTRAL	SEMESTRAL	ANUAL	BIANUAL	TRIANUAL						
	X		X								
<b>12. MES DEL AÑO EN QUE SE REPORTA EL INDICADOR:</b>											
E	F	M	A	M	J	J	A	S	O	N	D
		x			x			x			x
<b>GLOSARIO DE TÉRMINOS</b>											
PBR= PORCENTAJE DE BIENES RESGUARDADOS											
<b>AVANCE</b>											
100%											

RESPONSABLE DEL INDICADOR	
AUTORIZÓ	REVISÓ
 C. SAUL ALBERTO PRUNEDA VALDEZ	 LC. ANA KAREL RUIZ TAPIA





## FICHA TÉCNICA DEL INDICADOR

**NOMBRE DEL INDICADOR:** Calidad en los informes trimestrales

**TIPO Y  
NUMERO  
DE  
INDICADOR**

Calidad: AD/202

### 1. FUNDAMENTO EN PLAN MUNICIPAL DE DESARROLLO

EJE/ ESTRATEGIA

1.1.1 / Informe periódico de Actividades.

### 2. FUNDAMENTO EN EL PROGRAMA OPERATIVO ANUAL

PROGRAMA

PROMOCIÓN, DESARROLLO Y RECREACIÓN DE LA CULTURA FÍSICA EN EL MUNICIPIO

SUBPROGRAMA

### 3. ¿QUÉ MIDE EL INDICADOR?

La entrega oportuna del reporte periódico de la información contable, presupuestaria y programática.

### 4. INTERPRETACIÓN O LECTURA:

SI EL RESULTADO DEL INDICADOR AUMENTA:

La Dirección está aplicando las medidas estratégicas correctamente y deberá presentar el reporte correspondiente.

SI EL RESULTADO DEL INDICADOR DISMINUYE:

No se están efectuando correctamente las medidas estratégicas por la Dirección y deberá presentar el reporte correspondiente.

### 5. DEFINICIÓN DEL RESULTADO Y VARIABLES DE LA FÓRMULA:

NOMBRE DE LA VARIABLE	DESCRIPCIÓN	UNIDAD DE MEDIDA
CG	Control de Gastos de la Dirección.	Gastos
PAI	Presupuesto Aprobado para Instituto	Presupuesto

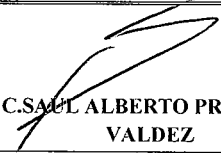

### 6. FUENTE DE DATOS DE LAS VARIABLES:


CLAVE VARIABLE	FUENTE DE DATOS		
	NOMBRE DEL REGISTRO, REPORTE O DOCUMENTO DONDE SE OBTIENE LA INFORMACIÓN DE LA VARIABLE	SISTEMA INFORMATICO QUE GENERA EL REGISTRO, REPORTE O DOCUMENTO DE DONDE SE OBTIENE LA INFORMACIÓN DE LA VARIABLE	AREA ENCARGADA DE GENERAR O CONCENTRAR LA INFORMACIÓN EN LA DEPENDENCIA PARA ALIMENTAR LA VARIABLE
CG	Archivos del Departamento		INSTITUTO MUNICIPAL DEL DEPORTE DE TECATE
PAI	Archivos del Departamento		INSTITUTO MUNICIPAL DEL DEPORTE DE TECATE



## FICHA TÉCNICA DEL INDICADOR

<b>7. MÉTODO DE CÁLCULO DEL RESULTADO:</b>	$PPE = CG / PAI * 100$ $PPE = 4/4 * 100$ $PPE = 100$										
<b>8. LÍNEA BASE</b>											
<b>VALOR:</b>		1									
<b>PERIODO O FECHA:</b>		ENERO- DICIEMBRE 2024									
<b>9. META DEL INDICADOR</b>	<b>ANUAL: X</b>	<b>SEMESTRAL:</b>	<b>TRIMESTRAL: X</b>								
<b>10. SEMAFORIZACIÓN DEL RESULTADO:</b>											
<b>ROJO</b>	<b>AMARILLO</b>	<b>VERDE</b>									
0 % - 40 %	41 % - 70 %	71 % - 100 %									
<b>11. PERIODICIDAD O FRECUENCIA DE MEDICIÓN:</b>											
<b>MENSUAL</b>	<b>TRIMESTRAL</b>	<b>SEMESTRAL</b>	<b>ANUAL</b>	<b>BIANUAL</b>	<b>TRIANUAL</b>						
	<b>X</b>		<b>X</b>								
<b>12. MES DEL AÑO EN QUE SE REPORTA EL INDICADOR:</b>											
<b>E</b>	<b>F</b>	<b>M</b>	<b>A</b>	<b>M</b>	<b>J</b>	<b>J</b>	<b>A</b>	<b>S</b>	<b>O</b>	<b>N</b>	<b>D</b>
		<b>x</b>			<b>x</b>			<b>x</b>			<b>x</b>
<b>GLOSARIO DE TÉRMINOS</b>											
PPE= PROMEDIO DE PRESUPUESTO ENTREGADO											
<b>AVANCE</b>											
100%											

RESPONSABLE DEL INDICADOR	
<b>AUTORIZÓ</b>	<b>REVISÓ</b>
 C. SAUL ALBERTO PRUNEDA VALDEZ	 LC. ANA KAREN RUIZ TAPIA



**IMDETE**  
INSTITUTO MUNICIPAL DEL DEPORTE